



페이조아

# 가맹점지원 App 매뉴얼



# Table of contents

## 01 로그인

로그인 방법 및 비밀번호 분실 시, 대처방법

## 02 대메뉴 소개


- 1) 매출 다이어리
- 2) 카드사별 집계
- 3) 신용카드 조회
- 4) 현금영수증 조회
- 5) 부가세 조회
- 6) 매출분석
- 7) CSPS
- 8) 간편결제


## 03 환경설정

로그인



고객의 성공을 키우는 페이조아

01  A0073285



자동로그인  ON  OFF

로그인

## 설명

페이조아의 가맹점지원 앱은 가맹점의 거래내역과 매출을 실시간으로 확인할 수 있는 시스템입니다. 앱을 실행시키면 로그인 화면으로 이동합니다.

01 아이디 : 사업자번호  
비밀번호 : 주민등록번호 앞자리('13년 8월 이후)  
- '13년 8월 이전 계정  
→ 비밀번호 : 주민등록번호 뒷자리  
- 가맹점지원시스템(Web)의 아이디, 비밀번호와 동일합니다.

02 비밀번호 분실 시  
- 가맹점지원시스템(Web)에 접속  
- 비밀번호 찾기

※ 가맹점지원시스템(Web)  
[https:// biz.daoudata.co.kr](https://biz.daoudata.co.kr)

메뉴



PAYJOA

## 설명

- 01 매출 다이어리  
- 일별/월별 매출 내역
- 02 카드사별 집계  
- 기간별 거래내역 집계 화면  
- 승인 / 취소 건수 및 금액, 순매출액 내역
- 03 신용카드 조회  
- 기간별 상세 거래내역
- 04 현금영수증 조회  
- 기간별 현금영수증 내역
- 05 부가세 조회  
- 신용카드, 체크카드, 현금영수증, 바우처 카드에 대한 부가가치세내역
- 06 매출분석  
- 시간, 주, 요일, 분기별 가맹점 매출 내역
- 07 CSPS(Chinese Simple Payment Systems)  
- 알리페이, 위챗 거래내역 조회
- 08 간편결제  
- 위챗, 알리페이 결제 QR 리더

# 페이조아 가맹점지원 App

매출 다이어리



## 설명

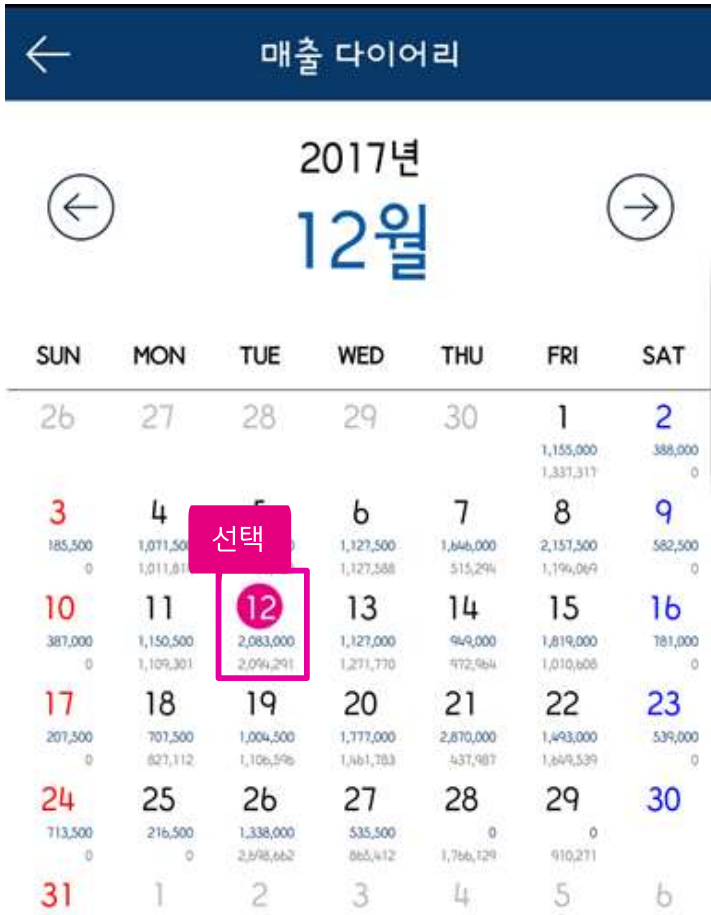
[매출 다이어리]에서는 일/월별 거래금액, 입금예정내역을 확인할 수 있습니다.

- 01 매출내역  
- 승인 거래 기준 매출내역
- 02 입금예정내역  
- 입금 기준 총액

- ※ 카드사별 입금일은 청구일 기준 영업일 2-3일 이후입니다.
- ※ 입금예정총액은 BC카드가 제외된 금액입니다. BC카드의 입금내역은 BC카드 홈페이지에서 확인이 가능합니다.

# 페이조아 가맹점지원 App

매출 다이어리



01 ○ 매출내역 상세

02 + 입금예정내역 상세

## 설명

[매출 다이어리] 에서 특정일자를 선택하시면 하단에 매출내역과 입금예정내역 버튼이 활성화됩니다. 클릭하시면 카드사별 상세내역을 확인할 수 있습니다.

### 01 매출일 | 2017년 12월 12일

카드사	승인건수	승인금액	취소건수	취소금액	순매출액
비씨	15	1,163,500	0	0	1,163,500
국민	12	156,000	0	0	156,000
삼성	1	12,000	0	0	12,000
신한(LG)	10	111,000	0	0	111,000
외환	11	499,500	0	0	499,500

카드사별  
매출내역 List

### 02 2017년 12월 12일

카드사	건수	청구금액	입금예정액
국민	13	136,000	134,430
삼성	1	86,000	84,882
신한(LG)	10	161,500	159,491
롯데	2	122,000	120,414
현대	5	1,478,500	1,459,280

카드사별 입금  
예정내역 List

# 페이조아 가맹점지원 App

## 카드사별 집계

←
카드사별집계
↻
01

거래일자

02 2017-12-28

2017-12-28

총 승인 43건 631,500

총 미승인 0건 0

합계 631,500

카드사	승인건수	승인금액	순매출액
	취소건수	취소금액	
비씨	9	90,000	90,000
국민	8	295,500	295,500
삼성	1	12,000	12,000
신한(LG)	10	78,000	78,000
외환	5	72,000	72,000
롯데	1	6,000	6,000
현대	7	60,000	60,000
신한	2	18,000	18,000

조 회

### 설명

[카드사별 집계]에서는 카드사별 건수, 금액, 순매출액 내역을 확인할 수 있습니다.

- 01** 새로고침  
 - 터치 시, 조회내역 초기화
- 02** 조회기간 설정  
 - 주기 : 최대 31일
- 03** 전체 거래 요약 내역  
 - 승인, 미승인 건수 및 금액
- 04** 카드사별 집계내역

# 페이조아 가맹점지원 App

## 신용카드 조회

← 신용카드조회 ↻

거래일자

01 2017-12-28 | 2017-12-28

02

구분	일시	카드사	카드번호	거래금액
승인	12-28 13:40:09	비씨	1234-56**-****-7890	6,000
승인	12-28 12:51:55	국민	1234-56**-****-7890	229,500
승인	12-28 12:50:21	국민	1234-56**-****-7890	12,000
승인	12-28 12:47:32	삼성	1234-56**-****-7890	12,000
승인	12-28 12:40:36	하나SK	1234-56**-****-7890	18,000
승인	12-28 12:40:19	비씨	1234-56**-****-7890	24,000
승인	12-28 12:24:57	비씨	1234-56**-****-7890	6,000
승인	12-28 12:20:04	국민	1234-56**-****-7890	12,000
승인	12-28 12:17:45	비씨	1234-56**-****-7890	6,000
승인	12-28 12:17:35	신한(LG)	1234-56**-****-7890	6,000

조회

### 설명

[신용카드 조회]에서는 해당기간의 상세 거래 내역을 확인할 수 있습니다.

- 01 조회기간 설정  
- 주기 : 최대 7일
- 02 신용카드 거래내역 상세 List  
- 카드사별 집계내역



# 페이조아 가맹점지원 App

## 현금영수증 조회

←
현금영수증조회
↻

거래일자

01 2017-12-22

2017-12-28

02 구분	일시	인증번호	거래금액
등록거절	17-12-27 13:42:07	070*-****-****-****-****	700
등록거절	17-12-27 13:35:02	070*-****-****-****-****	700
등록거절	17-12-26 16:26:12	070*-****-****-****-****	700
등록거절	17-12-26 16:24:33	070*-****-****-****-****	700
등록거절	17-12-26 16:19:50	070*-****-****-****-****	700
등록	17-12-24 22:50:46	102*-***3-25	50,000
등록	17-12-22 21:42:00	010*-***7-93	100,000
등록	17-12-22 20:33:19	010*-***4-349	48,500
등록	17-12-22 12:49:38	010*-***4-436	6,000
등록	17-12-22 12:36:14	114*-***1-07	120,000

조 회

### 설명

[현금영수증 조회]에서는 해당기간의 현금영수증 상세내역을 확인할 수 있습니다.

- 01 조회기간 설정
  - 주기 : 최대 7일
- 02 현금영수증 상세 내역 List
  - 일시, 인증번호, 거래금액 내역 확인

※ 인증번호  
 - 국세청 사이트에서 등록  
 - 카드번호, 핸드폰번호, 주민번호, 사업자번호

※ 고객의 현금영수증 발급이 안돼요!  
 - 국세청(홈텍스)에서 현금영수증 신청

The screenshot shows the HomeTax app interface. The '조회/발급' (Search/Issue) menu is open, and the '현금영수증' (Cash Receipt) option is highlighted with a red box. Other options in the menu include '국세환급금 찾기', '전자고지조회', '전자세금계산서', '세금신고납부', '사업자상태', '연부연납', '세무대리정보', '기타 조회', '편리한 연말정산', and '연말정산 간소화'. The '현금영수증' option has a sub-menu with '현금영수증 발급수단' and '소비지 발급수단 관리' highlighted in red.

# 페이조아 가맹점지원 App

## 부가세 조회

←
부가세조회
↻

거래일자

01 2017-12

2017-12

02 총합계 1,000 건 31,883,000

이메일전송

03 기간	매입사	봉사료	건수	승인금액
201712	비씨	0	243	9,332,500
	국민	0	181	4,957,500
	삼성	0	69	2,505,500
	신한(LG)	0	221	4,241,000
	외환	0	126	3,509,500
	롯데	0	25	801,500
	현대	0	91	5,345,500
	농협	0	35	793,500
<b>월별소계</b>		<b>0</b>	<b>991</b>	<b>31,486,500</b>
	신용카드	0	991	31,486,500
201712	현금영수증	0	9	396,500
현금영수증		0	9	396,500
<b>총합계</b>		<b>0</b>	<b>1,000</b>	<b>31,883,000</b>

조 회

### 설명

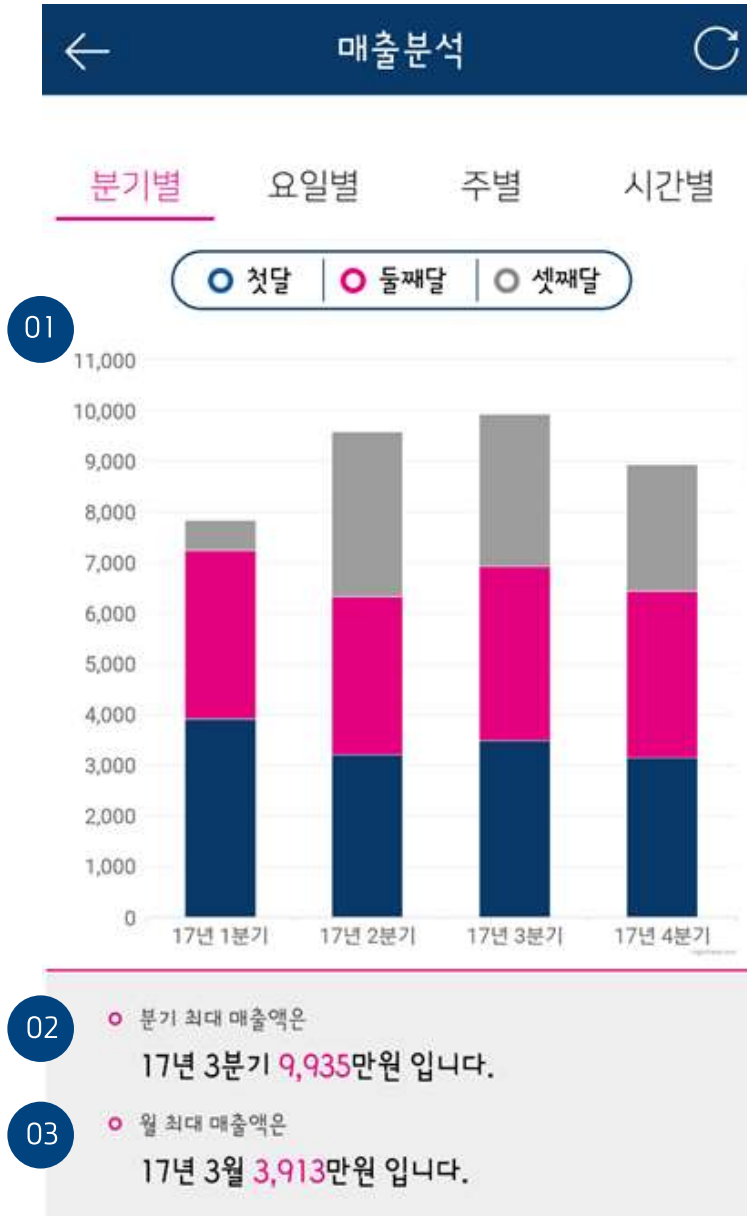
[부가세 조회]에서는 해당기간의 부가가치세 내역을 부가가치세 대상별로 구분하여 확인할 수 있습니다.

- 01 조회기간 설정  
- 주기 : 최대 12개월
- 02 부가가치세 요약 내역  
- 부가가치세 총 건수 및 금액  
- 등록된 이메일로 해당 내역 전송 가능
- 03 월별, 카드사별 부가가치세 내역

※ 부가가치세 대상  
- 신용/체크카드, 현금영수증, 바우처카드 등

# 페이조아 가맹점지원 App

## 매출분석



### 설명

[매출분석 - 분기]에서는 가맹점의 매출을 분기별로 확인할 수 있습니다.

- 01 가맹점의 분기별 매출 그래프  
- 분기별 월 내림차순
- 02 1-4분기 중 최대 매출액이 발생한 분기와 금액
- 03 1년 중, 최대 매출액이 발생한 월과 금액

## 매출분석



## 설명

[매출분석 - 요일]에서는 가맹점의 매출을 요일별로 확인할 수 있습니다.

- 01 가맹점의 요일별 매출 그래프 - 전월과 당월의 매출 비교
- 02 최대 매출액이 발생한 요일과 금액
- 03 전달대비 당월의 매출 상승과 하락이 높은 요일

## 매출분석

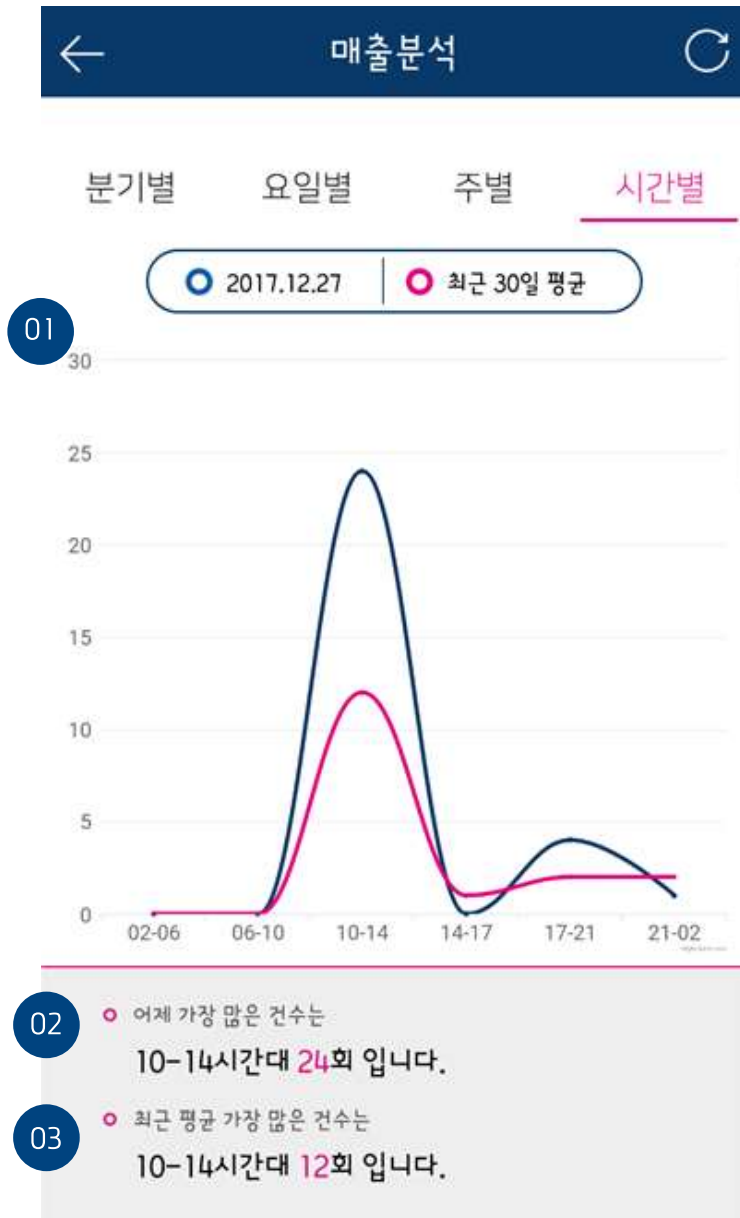


### 설명

[매출분석 - 주]에서는 가맹점의 매출을 주 별로 확인할 수 있습니다.

- 01 가맹점의 주별 매출 그래프  
- 최근 4주간 매출액
- 02 최대 매출액이 발생한 주의 금액 (최근 4주)
- 03 최대 매출액과 최저 매출액의 차이

## 매출분석



## 설명

[매출분석 - 시간]에서는 가맹점의 거래건수를 시간별로 확인할 수 있습니다.

- 01 가맹점의 시간별 거래건수 그래프
  - 전일 시간별 거래건수
  - 최근30일 시간별 평균 거래건수
  - 주기 : 4시간
- 02 전일 거래가 많이 발생한 시간대와 건수
- 03 최근 30일 평균 거래건수가 많이 발생한 시간대와 건수

# 페이조아 가맹점지원 App

CSPS(Chinese Simple Payment Systems)

← 부가서비스조회 ↻

거래기간 취소 포함

2020-08-25 2020-08-25

구분	일시	결제종류	카드번호 단말기번호	거래금액
----	----	------	---------------	------

01

03

## 설명

[CSPS]에서는 위챗페이, 알리페이의 거래내역을 조회하실 수 있습니다.

- 01 거래기간 설정 및 취소포함 여부 선택
- 02 위챗페이, 알리페이, 전체조회 여부 선택
- 03 거래내역 조회

02

🔍 전체조회 🔄 위챗페이 🏪 알리페이

## 간편결제



02



### 설명

[간편결제]에서는 단말기나 리더기 없이 알리페이, 위챗페이 QR 결제를 할 수 있습니다.

- 01 파트너 설정  
(사용 문의는 관리 대리점으로 해주시기 바랍니다)
- 02 사용할 간편결제를 선택하여 QR을 리딩하여 결제를 진행 합니다.



## 환경설정

← 환경설정

01 로그인 정보

사용자ID

비밀번호

자동로그인 ON OFF

비밀번호 변경 >

02 사용자 정보

사업자명

사업자번호

주소

### 설명

[환경설정]에서는 사용자의 로그인정보와 사업자 정보를 확인할 수 있습니다. 비밀번호 변경도 가능합니다.

- 01 가맹점App을 실행한 사용자의 아이디, 비밀번호 변경, 자동로그인 유/무를 선택
- 02 사용자의 사업자명, 사업자번호, 주소 정보



Thank you